

### УСЛОВИЯ ПРОХОЖДЕНИЯ ДИСТАНЦИЙ

1. Ссылки даны на пункты части 7 раздела 3 «Правил вида спорта «спортивный туризм».

2. При подведении итогов применяется п. 6.2.9 (б).

3. На соревнованиях для фиксации времени прохождения дистанции применяется система электронной отметки Sportident (чип крепится на левое предплечье спортсмена). До старта не предусмотрено пробных попыток отметки на станциях. Перед стартом спортсмен осуществляет процедуры очистки, проверки и активации чипов под руководством судьи на старте. Отметка в станциях чипом (при необходимости контактной отметки) осуществляется самостоятельно. Запрещается любое механическое и физической воздействие на чип (перетирание чипа снаряжением, удары по чипу, перенос чипа в зубах и т.д.), в случае повреждения чипа с делегации будет взыскиваться оплата в размере нового чипа.

4. Порядок работы с отметкой:

<b>Дистанция-пешеходная (1 класс)</b>	<b>Станция отметки</b>	<b>Место расположения</b>	<b>Расстояние от станции до чипа для совершения отметки</b>	<b>Примечание</b>
<b>СТАРТ</b>	контактная станция	стойка на линии старта	контактно	спортсмен должен отметить самостоятельно, сразу после команды судьи на старте «Старт!»
<b>СНЯТИЕ С ЭТАПА</b>	контактная станция «СНЯТИЕ»	у судьи на выходе из рабочей зоны этапа	контактно	спортсмен должен отметить самостоятельно
<b>ФИНИШ</b>	бесконтактная станция	на линии финиша	при пересечении линии финиша	

**1. ДИСТАНЦИЯ - ПЕШЕХОДНАЯ (1 КЛАСС, КОРОТКАЯ (СПРИНТ))**

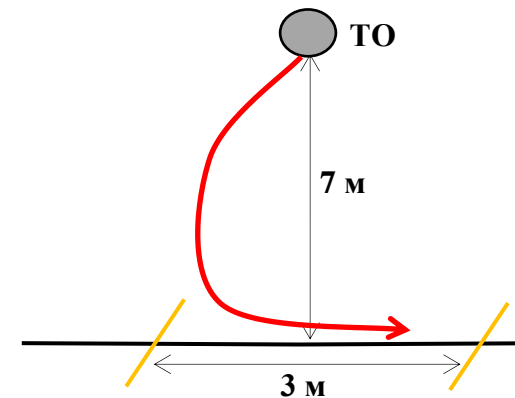
Класс дистанции	1	Количество этапов	5
Длина дистанции	450 м.	ОКВ	15 мин.

**СТАРТ****Этап 1. Переправа методом «вертикальный маятник». КВ – 2 мин.****Оборудование:**

ИС: БЗ-1, КЛ – начало ОЗ.

Судейские перила.

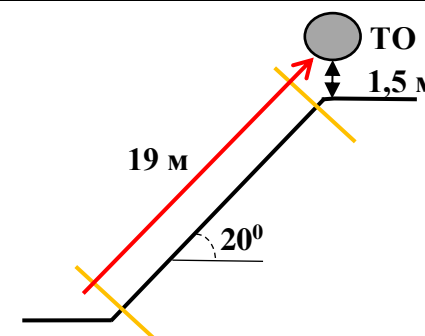
ЦС: БЗ-2, КЛ – окончание ОЗ.

**Действия:** Этап проходит согласно п. 7.15.**Обратное движение:** В случае касания ОЗ этапа, движение осуществляется по КОД по линии движения на ИС этапа.**Этап 2. Подъем по склону с самостраховкой по перилам. КВ – 2 мин.****Оборудование:**

ИС: БЗ-1, КЛ - начало ОЗ.

Судейские перила.

ЦС: БЗ-2, КЛ – окончание ОЗ, ТО.

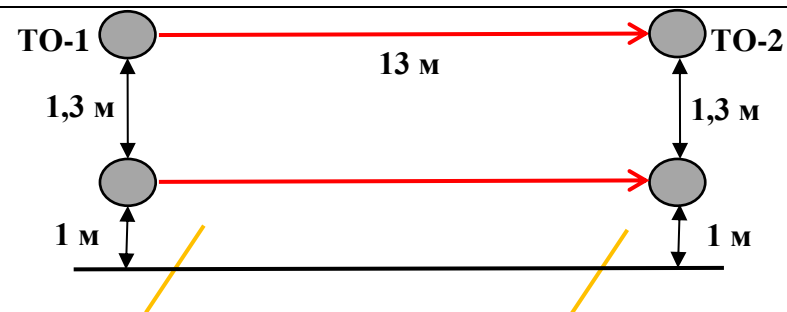
**Действия:** Этап проходит согласно п. 7.10.**Обратное движение:** Движение осуществляется по ПОД как на спуск согласно п. 7.10.

**Этап 3. Переправа по параллельным перилам. КВ – 3 мин.**Оборудование:

ИС: БЗ-1, КЛ – начало ОЗ, ТО-1.

Судейские перила.

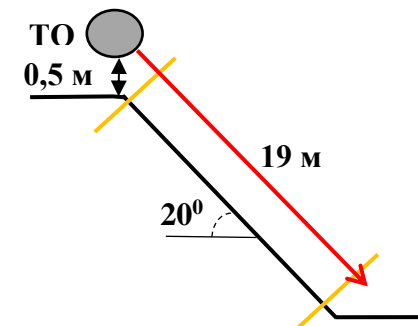
ЦС: БЗ-2, КЛ – окончание ОЗ, ТО-2.

Действия: Этап проходится согласно п. 7.8.Обратное движение: Движение осуществляется по ПОД согласно п. 7.8.**Этап 4. Спуск по склону с самостраховкой по перилам. КВ – 3 мин.**Оборудование:

ИС: БЗ-1, КЛ – начало ОЗ, ТО.

Судейские перила.

ЦС: БЗ-2, КЛ – окончание ОЗ.

Действия: Этап проходится согласно п. 7.10.Обратное движение: Движение осуществляется по ПОД как на подъём согласно п. 7.10.**ФИНИШ**