

УСЛОВИЯ ПРОХОЖДЕНИЯ ДИСТАНЦИЙ

1. Ссылки даны на пункты части 7 раздела 3 «Правил вида спорта «спортивный туризм».
2. При подведении итогов применяется п. 6.2.9 (б).
3. По п. 1.3.11 все карабины, предоставленные в качестве ТО – неразъёмные.
4. На соревнованиях для фиксации времени прохождения дистанции применяется система электронной отметки Sportident (чип крепится на левое предплечье спортсмена). До старта не предусмотрено пробных попыток отметки на станциях. Перед стартом спортсмен осуществляет процедуры очистки, проверки и активации чипов под руководством судьи на старте. Отметка в станциях чипом (при необходимости контактной отметки) осуществляется самостоятельно. Запрещается любое механическое и физической воздействие на чип (перетираание чипа снаряжением, удары по чипу, перенос чипа в зубах и т.д.), в случае повреждения чипа с делегации будет взыскиваться оплата в размере нового чипа.

5. Порядок работы с отметкой:

Дистанция-пешеходная (2 класс)	Станция отметки	Место расположения	Расстояние от станции до чипа для совершения отметки	Примечание
СТАРТ	контактная станция	стойка на линии старта	контактно	спортсмен должен отметить самостоятельно, сразу после команды судьи на старте «Старт!»
СНЯТИЕ С ЭТАПА	контактная станция «СНЯТИЕ»	у судьи на выходе из рабочей зоны этапа	контактно	спортсмен должен отметить самостоятельно
ФИНИШ	бесконтактная станция	на линии финиша	при пересечении линии финиша	

Дистанция-пешеходная- группа (2 и 3 класс)	Станция отметки	Место расположения	Расстояние от станции до чипа для совершения отметки	Примечание
СТАРТ	-	-	-	старт группы по времени на стартовом табло
СНЯТИЕ С ЭТАПА	контактная станция «СНЯТИЕ»	у судьи на выходе из рабочей зоны этапа	контактно	спортсмен должен отметить самостоятельно
ФИНИШ	контактная станция	на линии финиша	контактно	после пересечения линии финиша всеми спортсменами группы

Все остальные дистанции	Станция отметки	Место расположения	Расстояние от станции до чипа для совершения отметки	Примечание
СТАРТ	-	-	-	старт спортсмена/связки по времени на стартовом табло
СНЯТИЕ С ЭТАПА	контактная станция «СНЯТИЕ»	у судьи на выходе из рабочей зоны этапа	контактно	спортсмен должен отметить самостоятельно
ФИНИШ	бесконтактная станция	на линии финиша	при пересечении линии финиша	

1. ДИСТАНЦИЯ - ПЕШЕХОДНАЯ (2 КЛАСС, КОРОТКАЯ (СПРИНТ))

Класс дистанции	2	Количество этапов	5
Длина дистанции	600 м.	ОКВ	15 мин.

СТАРТ

Этап 1. Переправа методом «вертикальный маятник». КВ – 2 мин.

Оборудование:

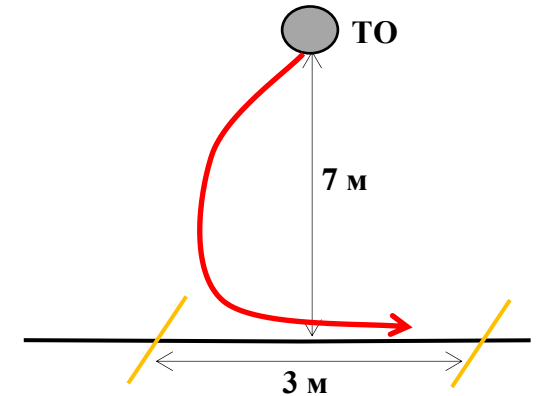
ИС: БЗ-1, КЛ – начало ОЗ.

Судейские перила.

ЦС: БЗ-2, КЛ – окончание ОЗ.

Действия: Этап проходит согласно п. 7.15.

Обратное движение: В случае касания ОЗ этапа, движение осуществляется по КОД по линии движения на ИС этапа.



Этап 2. Подъем по склону с самостраховкой по перилам. КВ – 2 мин.

Оборудование:

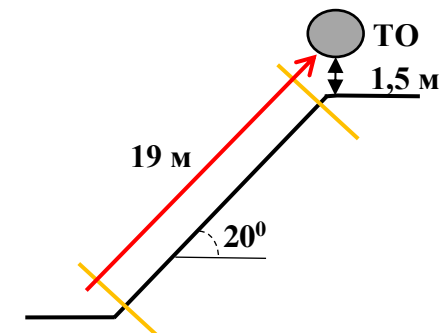
ИС: БЗ-1, КЛ - начало ОЗ.

Судейские перила.

ЦС: БЗ-2, КЛ – окончание ОЗ, ТО.

Действия: Этап проходит согласно п. 7.10.

Обратное движение: Движение осуществляется по ПОД как на спуск согласно п. 7.10.



Этап 3. Переправа по бревну. КВ – 2 мин.

Оборудование:

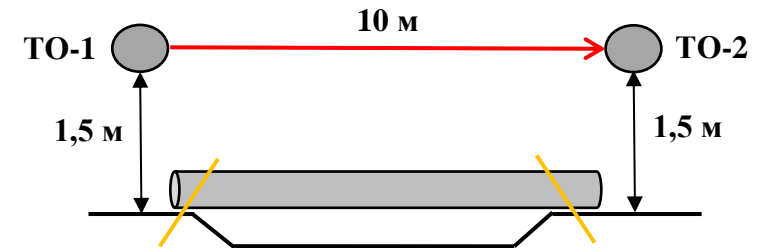
ИС: БЗ-1, КЛ – начало ОЗ, ТО-1.

Судейские перила; уложенное судейское бревно.

ЦС: БЗ-2, КЛ – окончание ОЗ, ТО-2.

Действия: Этап проходит согласно п. 7.8.

Обратное движение: Движение осуществляется по ПОД согласно п. 7.8.



Этап 4. Переправа по параллельным перилам. КВ – 3 мин.

Оборудование:

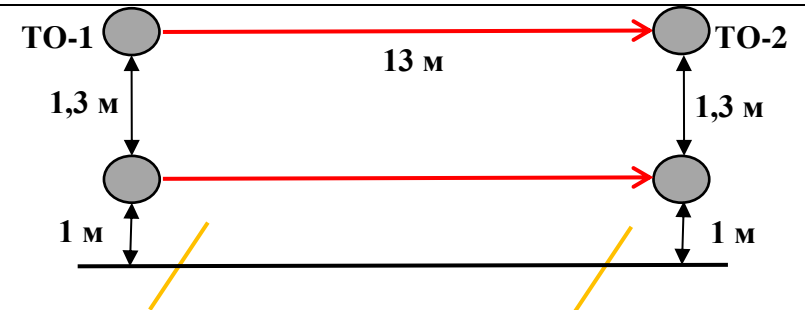
ИС: БЗ-1, КЛ – начало ОЗ, ТО-1.

Судейские перила.

ЦС: БЗ-2, КЛ – окончание ОЗ, ТО-2.

Действия: Этап проходит согласно п. 7.8.

Обратное движение: Движение осуществляется по ПОД согласно п. 7.8.



Этап 5. Спуск по склону с самостраховкой по перилам. КВ – 3 мин.

Оборудование:

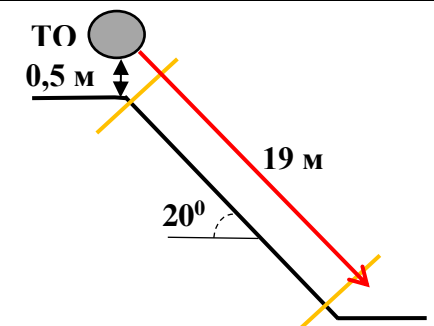
ИС: БЗ-1, КЛ – начало ОЗ, ТО.

Судейские перила.

ЦС: БЗ-2, КЛ – окончание ОЗ.

Действия: Этап проходит согласно п. 7.10.

Обратное движение: Движение осуществляется по ПОД как на подъём согласно п. 7.10.



ФИНИШ

2. ДИСТАНЦИЯ - ПЕШЕХОДНАЯ-СВЯЗКА (2 КЛАСС, КОРОТКАЯ (СПРИНТ))

Класс дистанции	2	Количество этапов	5
Длина дистанции	600 м.	ОКВ	18 мин.

СТАРТ

Этап 1. Переправа методом «вертикальный маятник». КВ – 2 мин.

Оборудование:

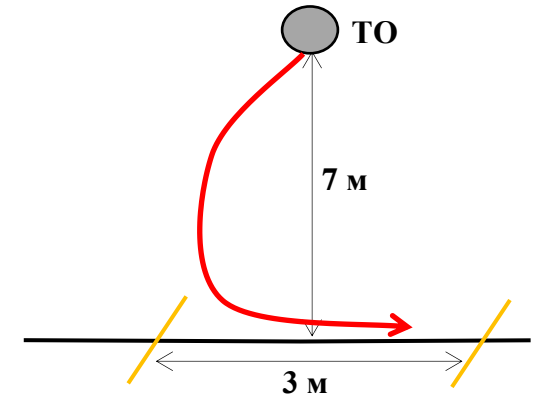
ИС: БЗ-1, КЛ – начало ОЗ.

Судейские перила.

ЦС: БЗ-2, КЛ – окончание ОЗ.

Действия: Этап проходит согласно п. 7.15. На этапе организуется сопровождение.

Обратное движение: В случае касания ОЗ этапа, движение осуществляется по КОД по линии движения на ИС этапа.



Этап 2. Подъем по склону с самостраховкой по перилам. КВ – 2 мин.

Оборудование:

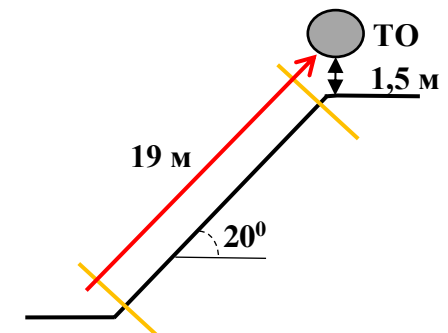
ИС: БЗ-1, КЛ - начало ОЗ.

Судейские перила.

ЦС: БЗ-2, КЛ – окончание ОЗ, ТО.

Действия: Этап проходит согласно п. 7.10.

Обратное движение: Движение осуществляется по ПОД как на спуск согласно п. 7.10.



Этап 3. Переправа по бревну. КВ – 2 мин.

Оборудование:

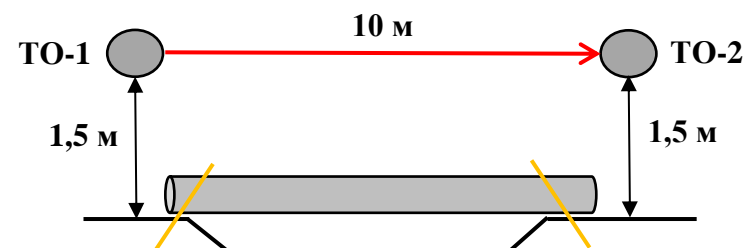
ИС: БЗ-1, КЛ – начало ОЗ, ТО-1.

Судейские перила; уложенное судейское бревно.

ЦС: БЗ-2, КЛ – окончание ОЗ, ТО-2.

Действия: Этап проходит согласно п. 7.8. На этапе организуется сопровождение.

Обратное движение: Движение осуществляется по ПОД согласно п. 7.8.



Этап 4. Переправа по параллельным перилам. КВ – 3 мин.

Оборудование:

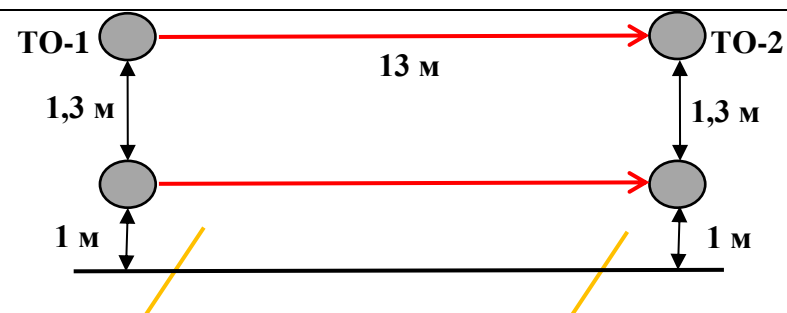
ИС: БЗ-1, КЛ – начало ОЗ, ТО-1.

Судейские перила.

ЦС: БЗ-2, КЛ – окончание ОЗ, ТО-2.

Действия: Этап проходит согласно п. 7.8. На этапе организуется сопровождение.

Обратное движение: Движение осуществляется по ПОД согласно п. 7.8.



Этап 5. Спуск по склону с самостраховкой по перилам. КВ – 3 мин.

Оборудование:

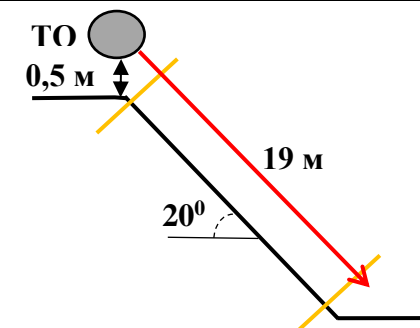
ИС: БЗ-1, КЛ – начало ОЗ, ТО.

Судейские перила.

ЦС: БЗ-2, КЛ – окончание ОЗ.

Действия: Этап проходит согласно п. 7.10.

Обратное движение: Движение осуществляется по ПОД как на подъём согласно п. 7.10.



ФИНИШ

3. ДИСТАНЦИЯ - ПЕШЕХОДНАЯ-ГРУППА (2 КЛАСС, КОРОТКАЯ (СПРИНТ))

Класс дистанции	2	Количество этапов	5
Длина дистанции	600 м.	ОКВ	20 мин.

СТАРТ

Этап 1. Переправа методом «вертикальный маятник». КВ – 2 мин.

Оборудование:

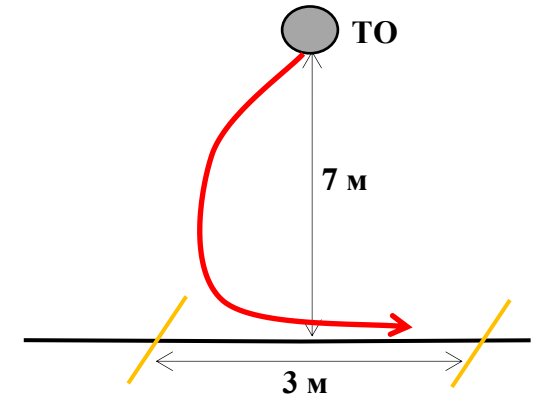
ИС: БЗ-1, КЛ – начало ОЗ.

Судейские перила.

ЦС: БЗ-2, КЛ – окончание ОЗ.

Действия: Этап проходит согласно п. 7.15. На этапе организуется сопровождение.

Обратное движение: В случае касания ОЗ этапа, движение осуществляется по КОД по линии движения на ИС этапа.



Этап 2. Подъем по склону с самостраховкой по перилам. КВ – 2 мин.

Оборудование:

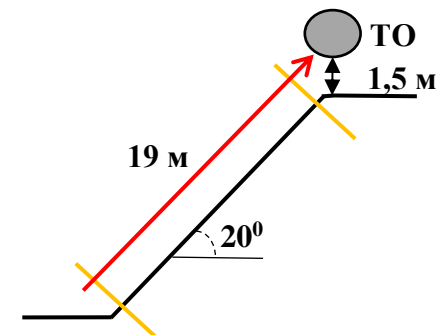
ИС: БЗ-1, КЛ - начало ОЗ.

Судейские перила.

ЦС: БЗ-2, КЛ – окончание ОЗ, ТО.

Действия: Этап проходит согласно п. 7.10.

Обратное движение: Движение осуществляется по ПОД как на спуск согласно п. 7.10.



Этап 3. Переправа по бревну. КВ – 2 мин.

Оборудование:

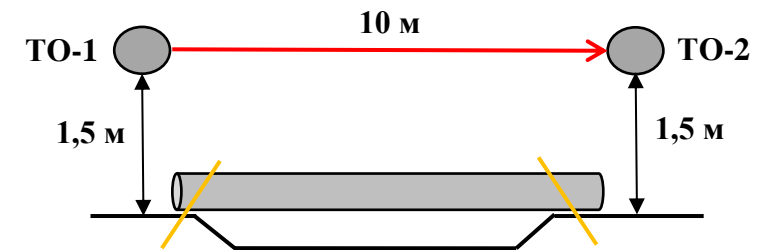
ИС: БЗ-1, КЛ – начало ОЗ, ТО-1.

Судейские перила; уложенное судейское бревно.

ЦС: БЗ-2, КЛ – окончание ОЗ, ТО-2.

Действия: Этап проходит согласно п. 7.8. На этапе организуется сопровождение.

Обратное движение: Движение осуществляется по ПОД согласно п. 7.8.



Этап 4. Переправа по параллельным перилам. КВ – 3 мин.

Оборудование:

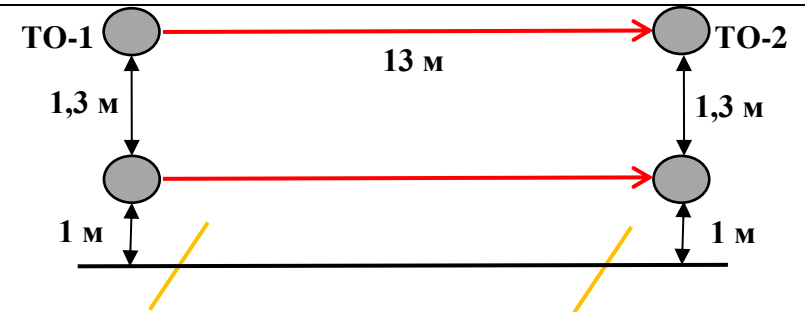
ИС: БЗ-1, КЛ – начало ОЗ, ТО-1.

Судейские перила.

ЦС: БЗ-2, КЛ – окончание ОЗ, ТО-2.

Действия: Этап проходит согласно п. 7.8. На этапе организуется сопровождение.

Обратное движение: Движение осуществляется по ПОД согласно п. 7.8.



Этап 5. Спуск по склону с самостраховкой по перилам. КВ – 3 мин.

Оборудование:

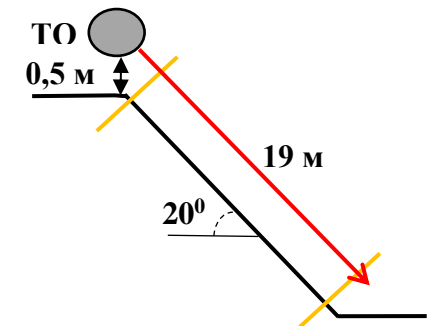
ИС: БЗ-1, КЛ – начало ОЗ, ТО.

Судейские перила.

ЦС: БЗ-2, КЛ – окончание ОЗ.

Действия: Этап проходит согласно п. 7.10.

Обратное движение: Движение осуществляется по ПОД как на подъём согласно п. 7.10.



ФИНИШ

4. ДИСТАНЦИЯ – ПЕШЕХОДНАЯ (3 КЛАСС, КОРОТКАЯ (СПРИНТ))

Класс дистанции	3	Количество этапов	6
Длина дистанции	1600 м.	ОКВ	35 мин.

СТАРТ

Блок этапов 1-2. Подъем по наклонной навесной переправе – Спуск по перилам. КВ – 8 мин.

Этап 1. Подъем по наклонной навесной переправе.

Оборудование:

ИС: БЗ-1, КЛ - начало ОЗ, ТО-1 (бревно и 1 судейский карабин).

Судейские двойные перила, закреплённые одним концом на ТО-2.

ЦС: ОЗ, ТО-2 (3 судейских карабина).

Действия: Перед началом прохождения этапа спортсмен восстанавливает судейские двойные перила навесной переправы на ТО-1 согласно п. 7.6.12, восстановление перил производится на бревно.

Этап проходит согласно п. 7.9. Движение по навесной переправе согласно п. 7.9.4а.

Обратное движение: Движение осуществляется по ПОД как на спуск по наклонной навесной переправе по 7.9.4б.

Этап 2. Спуск по перилам.

Оборудование:

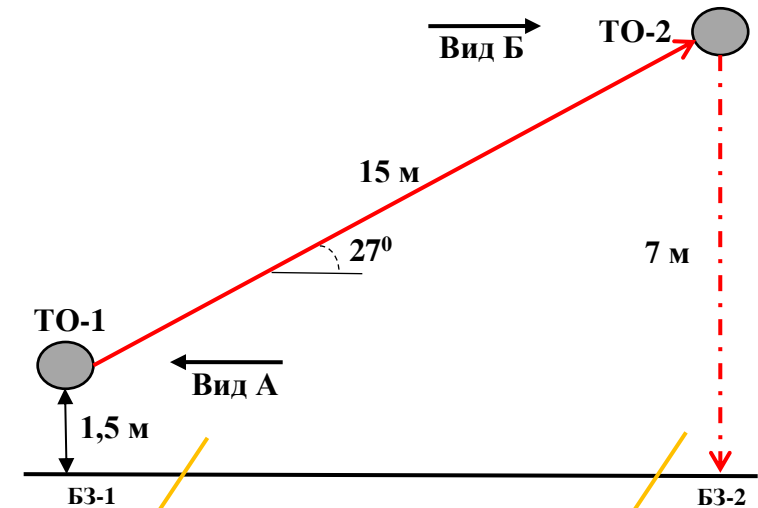
ИС: ОЗ, ТО-2 (3 судейских карабина).

ЦС: БЗ-2, КЛ – окончание ОЗ.

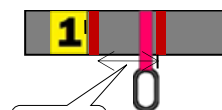
Действия: Этап проходит согласно п. 7.10. Организация перил по п. 7.6, снятие перил по п. 7.6.15.

Обратное движение: Движение осуществляется как на подъём согласно п. 7.10.

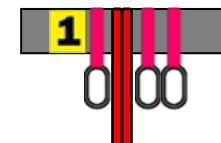
В случае невозможности вернуться по условиям этапа, движение осуществляется по всему блоку этапов заново.



Вид А (ТО-1):



Вид Б (ТО-2):



Этап 3. Подъем по склону. КВ – 4 мин.

Оборудование:

Оборудование:

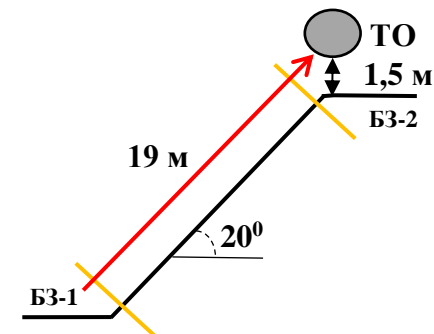
ИС: БЗ-1, КЛ – начало ОЗ.

Судейские перила.

ЦС: БЗ-2, КЛ – окончание ОЗ, ТО-2 (1 карабин).

Действия: Движение по п. 7.10.

Обратное движение: Движение осуществляется как на спуск согласно п. 7.10.



Этап 4. Переправа по бревну методом «горизонтальный маятник». КВ – 5 мин.

Оборудование:

ИС: БЗ-1, КЛ – начало ОЗ, ТО-1 (1 карабин).

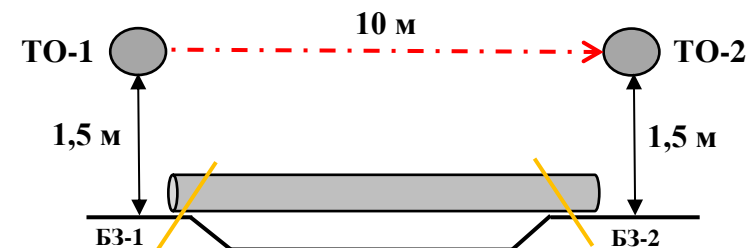
Уложенное судейское бревно; судейские перила.

ЦС: БЗ-2, КЛ – окончание ОЗ, ТО-2 (1 карабин).

Действия: Этап проходит согласно п. 7.14. Организация перил согласно п. 7.6.

Снятие перил по п. 7.6.15.

Обратное движение: Движение осуществляется по КОД.



Этап 5. Переправа по параллельным перилам. КВ – 5 мин.

Оборудование:

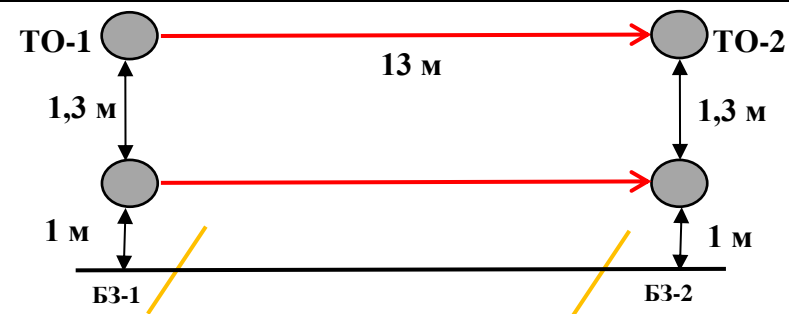
ИС: БЗ-1, КЛ – начало ОЗ, ТО-1.

Судейские перила.

ЦС: БЗ-2, КЛ – окончание ОЗ, ТО-2.

Действия: Этап проходит согласно п. 7.8.

Обратное движение: Движение осуществляется по ПОД согласно п. 7.8.



Этап 6. Спуск по склону с самостраховкой по перилам. КВ – 5 мин.

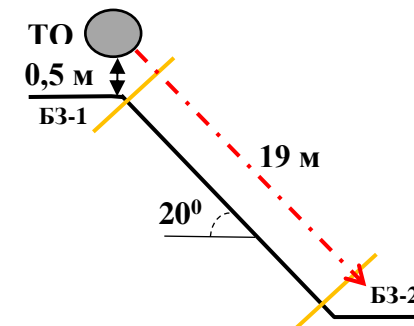
Оборудование:

ИС: БЗ-1, КЛ - начало ОЗ, ТО (1 карабин).

ЦС: БЗ-2, КЛ – окончание ОЗ.

Действия: Этап проходит согласно п. 7.10. Организация перил по п. 7.6, снятие перил по п. 7.6.15.

Обратное движение: Движение осуществляется как на подъём согласно п. 7.10.



ФИНИШ

5. ДИСТАНЦИЯ – ПЕШЕХОДНАЯ - СВЯЗКА (3 КЛАСС, КОРОТКАЯ (СПРИНТ))

Класс дистанции	3	Количество этапов	6
Длина дистанции	1600 м.	ОКВ	40 мин.

СТАРТ

Блок этапов 1-2. Подъем по наклонной навесной переправе – Спуск по перилам. КВ – 10 мин.

Этап 1. Подъем по наклонной навесной переправе.

Оборудование:

ИС: БЗ-1, КЛ - начало ОЗ, ТО-1 (бревно и 1 судейский карабин).

Судейские двойные перила, закреплённые одним концом на ТО-2.

ЦС: ОЗ, ТО-2 (3 судейских карабина).

Действия: Перед началом прохождения этапа связка восстанавливает судейские двойные перила навесной переправы на ТО-1 согласно п. 7.6.12, восстановление перил производится на бревно.

Этап проходит согласно п. 7.9. Движение спортсменов по навесной переправе согласно п. 7.9.4а.

Обратное движение: Движение осуществляется по ПОД как на спуск по наклонной навесной переправе по 7.9.4б или 7.9.4в.

Этап 2. Спуск по перилам.

Оборудование:

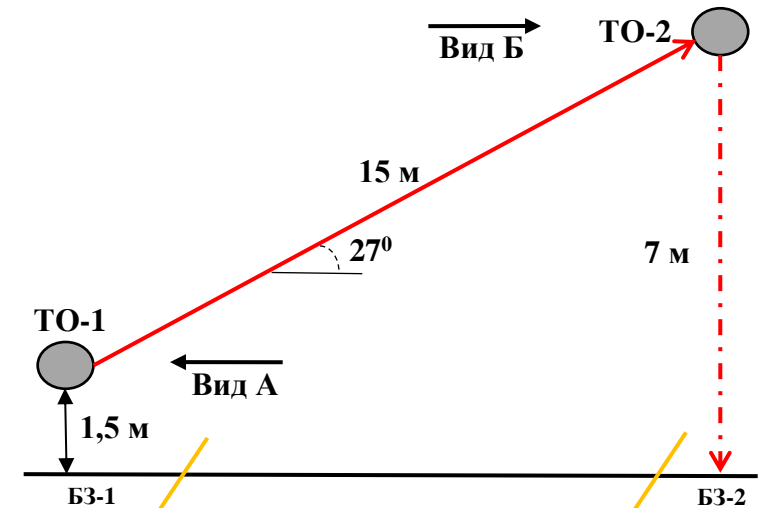
ИС: ОЗ, ТО-2 (3 судейских карабина).

ЦС: БЗ-2, КЛ – окончание ОЗ.

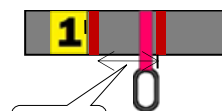
Действия: Этап проходит согласно п. 7.12. Организация перил по п. 7.6, снятие перил по п. 7.6.15.

Обратное движение: Движение осуществляется как на подъём согласно п. 7.10.

В случае невозможности вернуться по условиям этапа, движение осуществляется по всему блоку этапов заново.

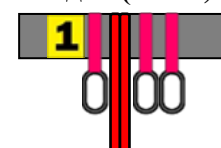


Вид А (ТО-1):



Зона ТО
30 см

Вид Б (ТО-2):



Этап 3. Подъем по склону. КВ – 4 мин.

Оборудование:

Оборудование:

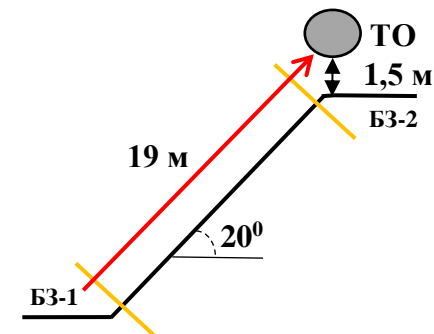
ИС: БЗ-1, КЛ – начало ОЗ.

Судейские перила.

ЦС: БЗ-2, КЛ – окончание ОЗ, ТО-2 (1 карабин).

Действия: Движение по п. 7.10.

Обратное движение: Движение осуществляется как на спуск согласно п. 7.10.



Этап 4. Переправа по бревну. КВ – 5 мин.

Оборудование:

ИС: БЗ-1, КЛ – начало ОЗ, ТО-1 (1 карабин).

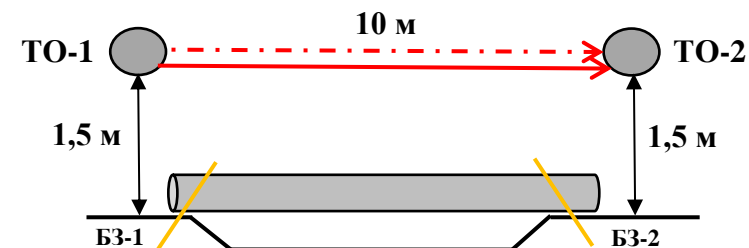
Уложенное судейское бревно; судейские перила.

ЦС: БЗ-2, КЛ – окончание ОЗ, ТО-2 (1 карабин).

Действия: Движение первого спортсмена по п. 7.8 с СС по судейским перилам, движение второго спортсмена по п. 7.8 с СС по своим перилам и сопровождением.

Организация перил по п. 7.6, снятие перил по п. 7.6.15.

Обратное движение: Движение осуществляется по ПОД согласно п. 7.8.



Этап 5. Переправа по параллельным перилам. КВ – 5 мин.

Оборудование:

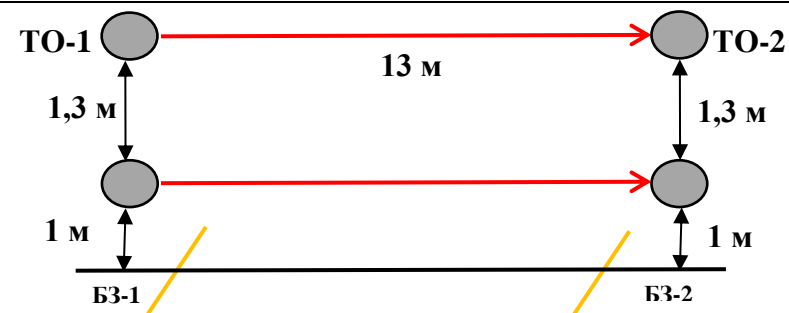
ИС: БЗ-1, КЛ – начало ОЗ, ТО-1.

Судейские перила.

ЦС: БЗ-2, КЛ – окончание ОЗ, ТО-2.

Действия: Этап проходит согласно п. 7.8. На этапе организуется сопровождение.

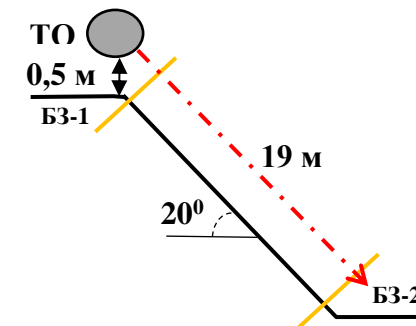
Обратное движение: Движение осуществляется по ПОД согласно п. 7.8.



Этап 6. Спуск по склону с самостраховкой по перилам. КВ – 5 мин.Оборудование:

ИС: БЗ-1, КЛ - начало ОЗ, ТО (1 карабин).

ЦС: БЗ-2, КЛ – окончание ОЗ.

Действия: Этап проходит согласно п. 7.10. Организация перил по п. 7.6, снятие перил по п. 7.6.15.Обратное движение: Движение осуществляется как на подъём согласно п. 7.10.**ФИНИШ**

6. ДИСТАНЦИЯ – ПЕШЕХОДНАЯ - ГРУППА (3 КЛАСС, КОРОТКАЯ (СПРИНТ))

Класс дистанции	3	Количество этапов	6
Длина дистанции	1600 м.	ОКВ	45 мин.

На дистанции разрешено лидирование.

СТАРТ

Блок этапов 1-2. Подъем по наклонной навесной переправе – Спуск по перилам. КВ – 12 мин.

Этап 1. Подъем по наклонной навесной переправе.

Оборудование:

ИС: БЗ-1, КЛ - начало ОЗ, ТО-1 (бревно и 1 судейский карабин).

Судейские двойные перила, закреплённые одним концом на ТО-2.

ЦС: ОЗ, ТО-2 (3 судейских карабина).

Действия: Перед началом прохождения этапа группа восстанавливает судейские двойные перила навесной переправы на ТО-1 согласно п. 7.6.12, восстановление перил производится на бревно.

Этап проходит согласно п. 7.9. Движение спортсменов по навесной переправе согласно п. 7.9.4а.

Обратное движение: Движение осуществляется по ПОД как на спуск по наклонной навесной переправе по 7.9.4б или 7.9.4в.

Этап 2. Спуск по перилам.

Оборудование:

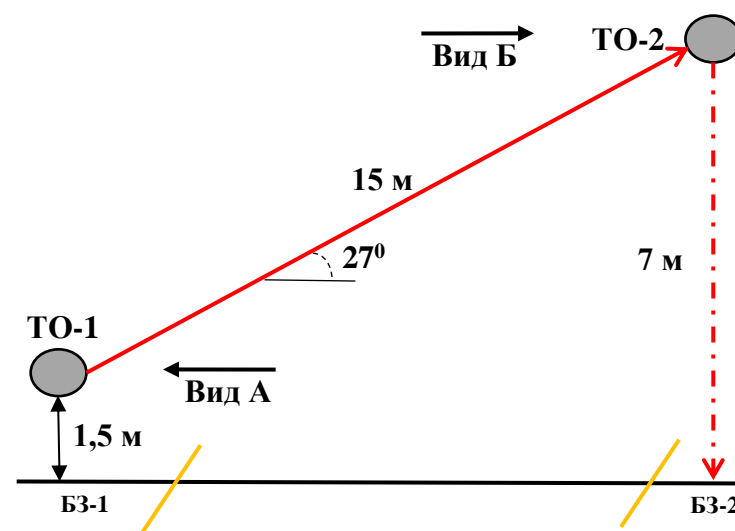
ИС: ОЗ, ТО-2 (3 судейских карабина).

ЦС: БЗ-2, КЛ – окончание ОЗ.

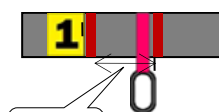
Действия: Этап проходит согласно п. 7.12. Организация перил по п. 7.6, снятие перил по п. 7.6.15.

Обратное движение: Движение осуществляется как на подъём согласно п. 7.10.

В случае невозможности вернуться по условиям этапа, движение осуществляется по всему блоку этапов заново.

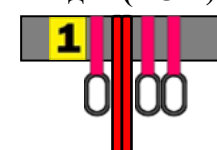


Вид А (ТО-1):



Зона ТО
30 см

Вид Б (ТО-2):



Этап 3. Подъем по склону. КВ – 5 мин.

Оборудование:

Оборудование:

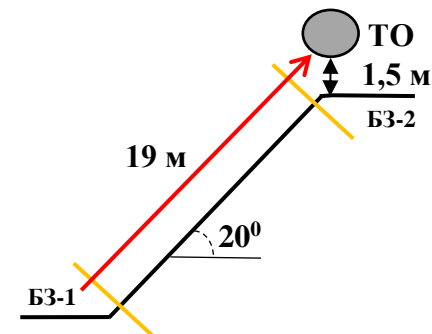
ИС: БЗ-1, КЛ – начало ОЗ.

Судейские перила.

ЦС: БЗ-2, КЛ – окончание ОЗ, ТО-2 (1 карабин).

Действия: Движение по п. 7.10.

Обратное движение: Движение осуществляется как на спуск согласно п. 7.10.



Этап 4. Переправа по бревну. КВ – 6 мин.

Оборудование:

ИС: БЗ-1, КЛ – начало ОЗ, ТО-1 (1 карабин).

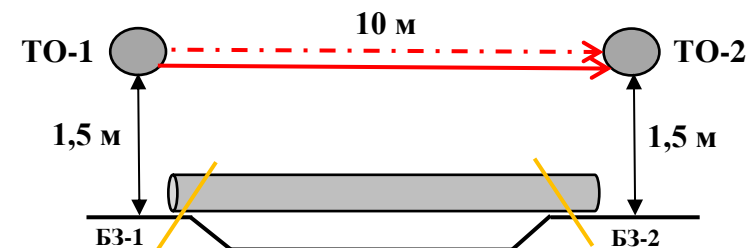
Уложенное судейское бревно; судейские перила.

ЦС: БЗ-2, КЛ – окончание ОЗ, ТО-2 (1 карабин).

Действия: Движение первого спортсмена по п. 7.8 с СС по судейским перилам, остальных спортсменов - по п. 7.8 с СС по своим перилам и сопровождением.

Организация перил по п. 7.6, снятие перил по п. 7.6.15.

Обратное движение: Движение осуществляется по ПОД согласно п. 7.8.



Этап 5. Переправа по параллельным перилам. КВ – 6 мин.

Оборудование:

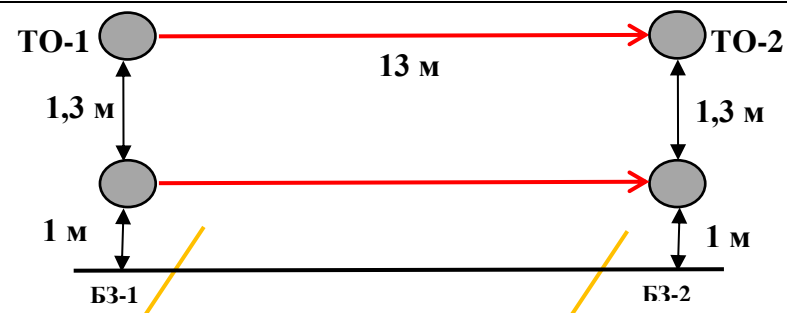
ИС: БЗ-1, КЛ – начало ОЗ, ТО-1.

Судейские перила.

ЦС: БЗ-2, КЛ – окончание ОЗ, ТО-2.

Действия: Этап проходит согласно п. 7.8. На этапе организуется сопровождение.

Обратное движение: Движение осуществляется по ПОД согласно п. 7.8.



Этап 6. Спуск по склону с самостраховкой по перилам. КВ – 6 мин.

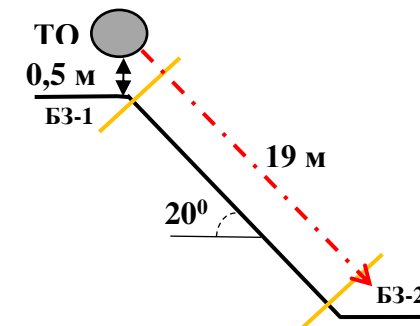
Оборудование:

ИС: БЗ-1, КЛ - начало ОЗ, ТО (1 карабин).

ЦС: БЗ-2, КЛ – окончание ОЗ.

Действия: Этап проходит согласно п. 7.10. Организация перил по п. 7.6, снятие перил по п. 7.6.15.

Обратное движение: Движение осуществляется как на подъём согласно п. 7.10.



ФИНИШ